

## 作业辅助-闪卡配对游戏

亲爱的家长：

以下是一些帮助您的孩子学习英语和母语词汇的游戏闪卡的制作方法。

1. 首先拟定你将要制作的闪卡词语列表。你可以制作几套不同主题的闪卡。
2. 如有需要，使用在线翻译软件如谷歌翻译网站来把词语翻译成英语。
3. 为列表中的每一个词语找相应的图片。你可以使用报纸或杂志上的图片，或者使用在线的搜索网站，如谷歌来找到你可以打印的图片。
4. 打印附后的表格。
5. 在表格的左边，填上英语单词。
6. 在表格的中间，贴上与左边单词意思一致的图片。
7. 在表格的右边，贴上您的母语单词。
8. 下一步，把每个小方格剪下来。您的词语列表里的每一个单词都会有三张小卡片。
9. 另外打印一份空白的表格。空表无需剪裁。
10. 把所有的卡片打乱然后让您的孩子把相同的图卡和词卡配对，把卡片放在空格的“游戏板”上。
11. 当您的孩子完成图卡和词卡的配对后，请孩子用英语和母语念出词语。

咨询您孩子的老师本学年里将会覆盖的主题。

以下是一些可能会覆盖到的主题

### 三-五年级

两栖动物

政府

音乐

生态学

昆虫

爬行动物

地理

哺乳动物

太空

### 资料来源

- 搜索网站，如：[google.com](http://google.com)
- 在线翻译网站，如：[translate.google.com](http://translate.google.com)
- 在线图片搜索网站，如：[images.google.com](http://images.google.com)
- 多国语言字典。
- 报纸或杂志的图片。


样本：太空

Sun



太阳

Moon



月亮


Earth



地球

样本：太空

Asteroid



小行星

Shooting  
star



流星

Telescope



望远镜


样本：太空

Star



星星

Astronaut



宇航员

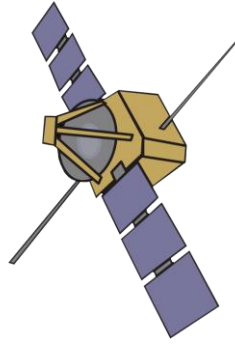
Rocket



火箭

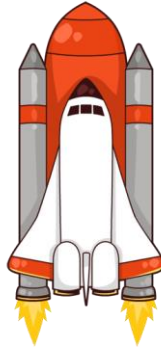
样本：太空

Satellite




人造卫星

Space  
Shuttle



太空飞船

Meteor



陨石

# 闪卡空格
